

TYP J

- spínač s páčkou bez čelní desky

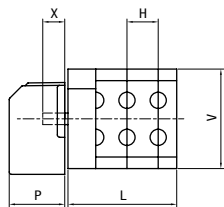


Výčet základních schémat provedení

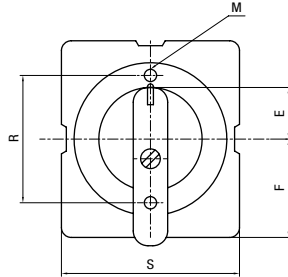
Spínač 3P 0-1	S xx J 1103 A6
reverzační přepínač 1-0-2	S xx J 9151 C6
přepínač sítě 3P 1-0-2	S xx J 2203 C6
rozběhový spínač 0-Y- Δ	S xx J 9551 A6
reverzační rozběhový spínač Δ-Y-0-Y- Δ	S xx J 9153 C6



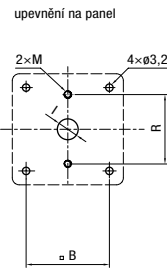
S 6, 10, 16, 25, 32, 40, 63, 100, 160 J



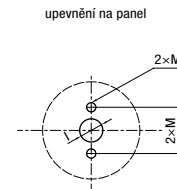
S 6, 10 J



S 16, 25, 32, 40, 63 J



S 100, 160 J



TYP JD

- spínač s páčkou a čelní deskou

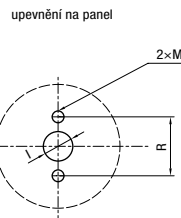
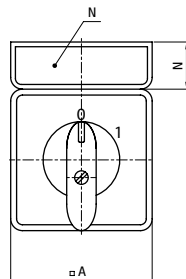
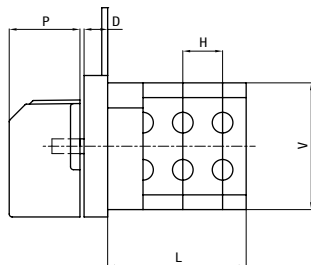


Výčet základních schémat provedení

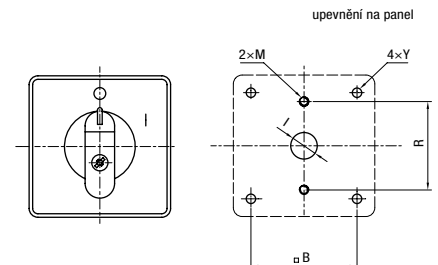
Spínač 3P 0-1	S xx JD 1103 A6
reverzační přepínač 1-0-2	S xx JD 9151 C6
přepínač sítě 3P 1-0-2	S xx JD 2203 C6
rozběhový spínač 0-Y- Δ	S xx JD 9551 A6
reverzační rozběhový spínač Δ-Y-0-Y- Δ	S xx JD 9153 C6



S 6, 10, 16, 25, 32, 40, 63, 100, 125, 160 JD



S 6, 10 JD



TYP JE

- spínač s páčkou bez čelní desky a s násuvnými kolíky
- provedení umožňuje ulehčenou montáž vodičů na kontakty spínače

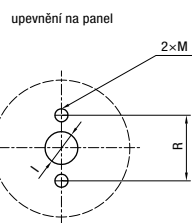
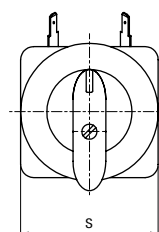
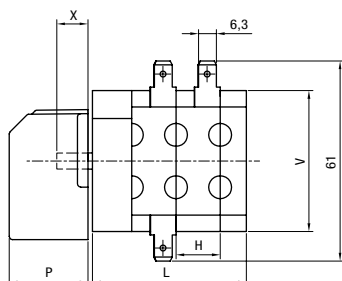


Výčet základních schémat provedení

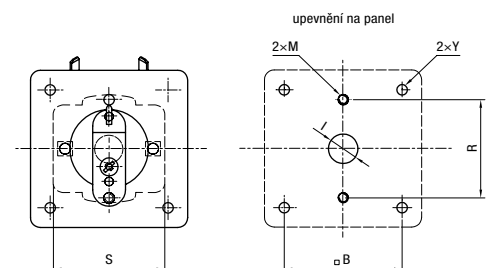
Spínač 3P 0-1	S xx JE 1103 A6
reverzační přepínač 1-0-2	S xx JE 9151 C6
přepínač sítě 3P 1-0-2	S xx JE 2203 C6
rozběhový spínač 0-Y- Δ	S xx JE 9551 A6
reverzační rozběhový spínač Δ-Y-0-Y- Δ	S xx JE 9153 C6



S 6, 10, 16, 25 JE



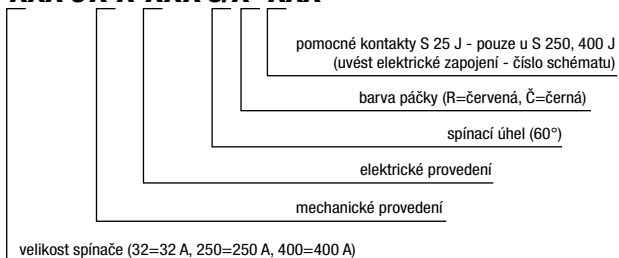
S 6, 10 JE



JAK NA TO?

(manuál pro objednávání vačkových spínačů)

S XXX JX X XXX 6/X XXX

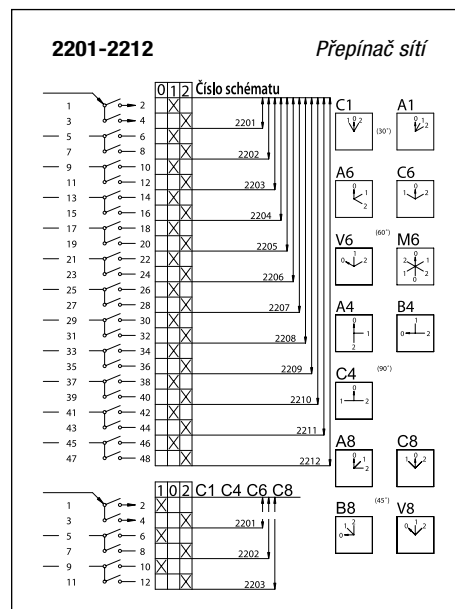
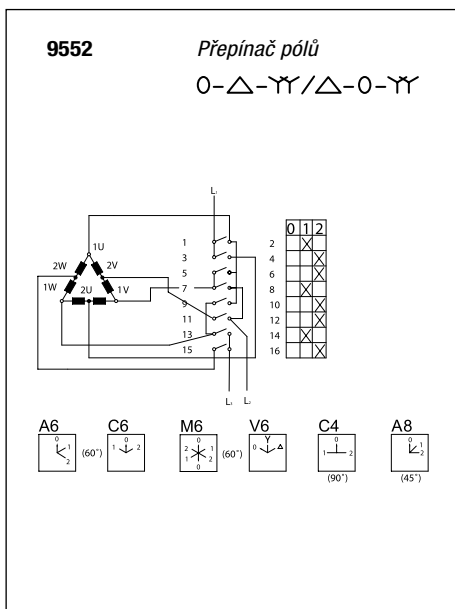
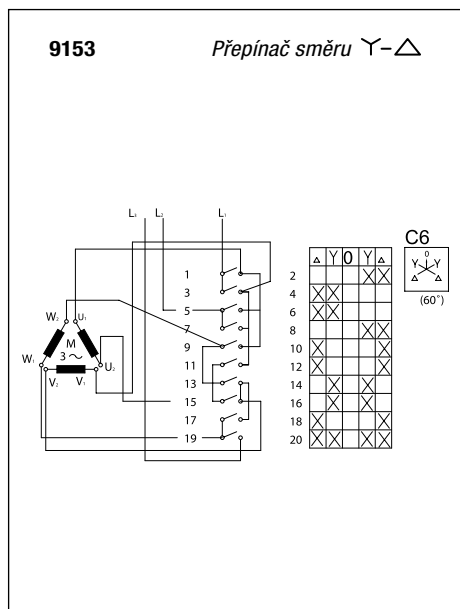
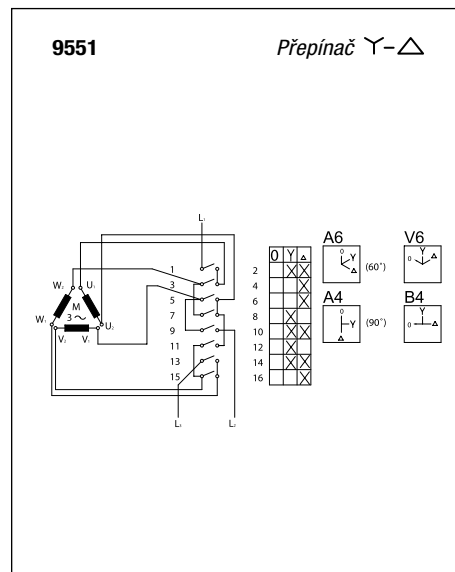
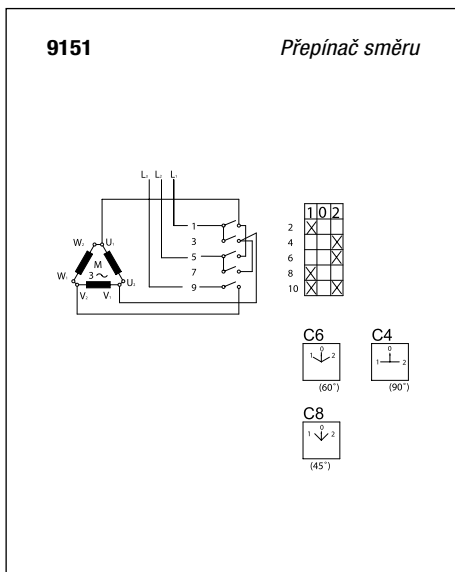
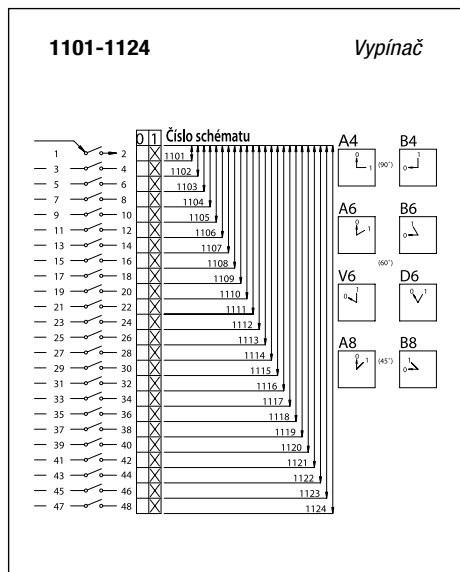


Poznámka: Pomocné kontakty (spínač S 25 J) se montují na zadní stranu spínačů S 250, 400 J.

Mechanické provedení

- D** – Spínač s páčkou a čelní deskou
- U** – Spínač s uzamyk. visacími zámky
- Z** – Spínač s uzamyk. FAB nulové polohy
- V** – Spínač s vratnými polohami
- G** – Spínač s gumovým těsněním pro IP54
- R** – Spínač s rychloupínacím mechanismem
- K** – Rychloupínací mech. ovládaný klíčem
- T** – Spínač s tlačítkem blokujícím páčku v „0“
- O** – Spínač pro obrácenou montáž
- L** – Spínač s upevněním na lištu
- B** – Zadní upevnění spínače
- P** – Spínač v plastové krabici
- N** – Polohový štítek
- A** – Spínač v hliníkové krabici (do 63 A)
- I** – Spínač v hliníkové krabici s pojistkami (do 63 A)
- NJ** – V plastové krabici s pojistkami
- F** – Spínač se světelnou signalizací, 1 signálka
- 2 signálky
- 3 signálky
- 4 signálky

Standardní schémata zapojení



Náhrady elektrických provedení

Vypínač	S... V 01	⇒	S... J 1103
Přepínač směru	S... V 02	⇒	S... J 9151
Přepínač Y-Δ	S... V 03	⇒	S... J 9551
Přepínač směru Y-Δ	S... V 04	⇒	S... J 9153
Přepínač pólů O-Δ-Y / Δ-O-Y	S... V 05	⇒	S... J 9552
Přepínač síť	S... V 06	⇒	S... J 2203