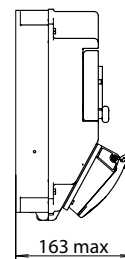
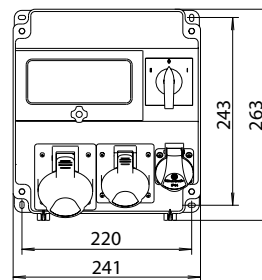






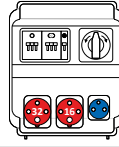

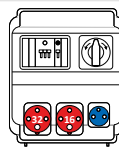
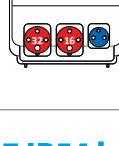
Rozvodnice ROS 7 IP54 istené s reverzným prepínačom

- Určené na montáž na stenu ako súčasť pevného rozvodu.
- Rozvodnice po nainštalovaní nevyžadujú žiadnu údržbu.
- Kryt odolný proti nadmernému teplu a horeniu (skúška žeravým drôtom 650 °C).
- Možnosť uzamknutia v polohe 0.
- Predlisované sústredené otvory pre vývodky zhora: 2x (M25; M32); zdola a zozadu: 1x (M25; M32).
- Rozmery 263 x 241 x 163 mm (V x Š x H).



201502

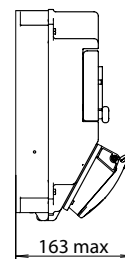
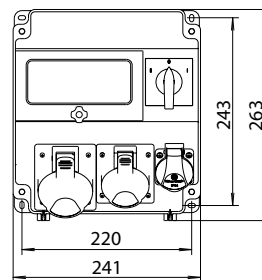
Vyhovujú normám:	STN EN 61439-1, STN EN 61439-3
Mechanická odolnosť krabice:	IK10
Stupeň krytia:	IP54
Materiál:	ABS
Menovité pracovné napätie:	400 V~, 250 V~, 50/60 Hz
Prevádzková teplota:	-25 °C až +40 °C

Obj. č. (Typ)	Osadenie	CEE 400 V 5P		CEE 400 V 4P		250 V		Výbava Reverzný prepínač	Istenie Ističe MCB	Pripojenie	InA	Bal. (ks)
		32 A	16 A	32 A	16 A	16 A Fr	16 A Sch					
201500 (ROS 7/I-02)		1	1	-	-	1	-	1	1xMCB 16 A 3P-C 1xMCB 32 A 3P-C 1xMCB 16 A 1P-B	5 x 6 mm ² M 32	InA 32 A	1
201501 (ROS 7/I-02/S)		-	-	-	-	-	1	-	-	-	-	-
201502 (ROS 7/I-04)		1	1	-	-	1	-	1	1xMCB 16 A 3P-C 1xMCB 16 A 1P-B	5 x 6 mm ² M 32	InA 32 A	1
201503 (ROS 7/I-04/S)		-	-	1	1	-	-	1	1xMCB 16 A 3P-C 1xMCB 32 A 3P-C 1xMCB 16 A 1P-B	5 x 6 mm ² M 32	InA 32 A	1
201504 (ROS 7/I-42)		-	-	1	1	1	-	1	1xMCB 16 A 3P-C 1xMCB 32 A 3P-C 1xMCB 16 A 1P-B	5 x 6 mm ² M 32	InA 32 A	1
201505 (ROS 7/I-42/S)		-	-	1	1	-	-	1	1xMCB 16 A 3P-C 1xMCB 16 A 1P-B	5 x 6 mm ² M 32	InA 32 A	1
201506 (ROS 7/I-44)		-	-	1	1	1	-	1	1xMCB 16 A 3P-C 1xMCB 16 A 1P-B	5 x 6 mm ² M 32	InA 32 A	1
201507 (ROS 7/I-44/S)		-	-	1	1	-	-	1	-	-	-	-

InA - Menovitý prúd zostavy


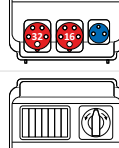

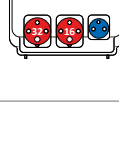
Rozvodnice ROS 7 IP54 bez ističov ekonomicky predkáblované s reverzným prepínačom

- Určené na montáž na stenu ako súčasť pevného rozvodu.
- Rozvodnice po nainštalovaní nevyžadujú žiadnu údržbu.
- Kryt odolný proti nadmernému teplu a horeniu (skúška žeravým drôtom 650 °C).
- Možnosť uzamknutia v polohe 0.
- Max. prívod kábla: 5 x 4 mm² pre 16 A a 5 x 6 mm² pre 32 A.
- Predlisované sústredené otvory pre vývodky zhora: 2x (M25; M32); zdola a zozadu: 1x (M25; M32).
- Rozmery 263 x 241 x 163 mm (V x Š x H).



201520

Vyhovujú normám:	STN EN 61439-1, STN EN 61439-3
Mechanická odolnosť krabice:	IK10
Stupeň krytia:	IP54
Materiál:	ABS
Menovité pracovné napätie:	400 V~, 250 V~, 50/60 Hz
Prevádzková teplota:	-25 °C až +40 °C

Obj. č. (Typ)	Osadenie	CEE 400 V 5P		CEE 400 V 4P		250 V		Výbava Reverzný prepínač	Istenie Ističe MCB	Pripojenie	InA	Bal. (ks)
		32 A	16 A	32 A	16 A	16 A Fr	16 A Sch					
201520 (ROS 7/x-02)		1	1	-	-	1	-	1	-	5 x 6 mm ² M 32	InA 16 A	1
201521 (ROS 7/x-02/S)		-	-	-	-	-	1	-	-	-	-	-
201522 (ROS 7/x-42)		-	-	1	1	1	-	1	-	5 x 6 mm ² M 32	InA 16 A	1
201533 (ROS 7/x-42/S)		-	-	1	1	-	-	1	-	-	-	-

InA - Menovitý prúd zostavy