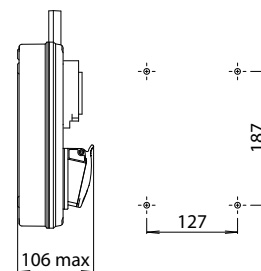
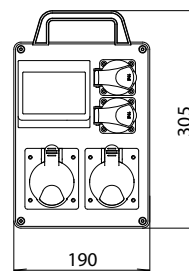


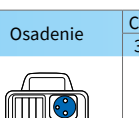


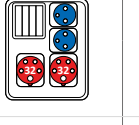
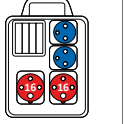
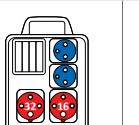
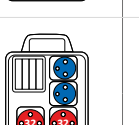
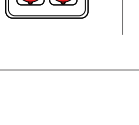




### Mini rozvodnice ROS 4 IP44 bez ističov ekonomicky predkáblované, držiak

- Rozvodnice s držiakom sú určené ako súčasť pohyblivého rozvodu.
- Rozvodnice po nainštalovaní nevyžadujú žiadnu údržbu.
- Kryt odolný proti nadmernému teplu a horeniu (skúška žeravým drôtom 650 °C).
- Rozmery 305 x 190 x 106 mm (V x Š x H).



200192

Vyhovujú normám:	STN EN 61439-1, STN EN 61439-3
Mechanická odolnosť krabice:	IK10
Stupeň krytia:	IP44
Materiál:	ABS
Menovité pracovné napätie:	400 V~, 250 V~, 50/60 Hz
Prevádzková teplota:	-25 °C až +40 °C

Obj. č. (Typ)	Osadenie	CEE 400 V 5P		CEE 400 V 4P		250 V		Istenie		Pripojenie	InA	Bal. (ks)
		32 A	16 A	32 A	16 A	16 A Fr	16 A Sch	Prúdové chrániče RCCB	Ističe MCB			
200190 (ROS-I 1601 D/A)		-	2	-	-	2	-	-	-	5 x 4 mm <sup>2</sup> Pg 21	InA 32 A	5
200191 (ROS-I 1601 D/A/S)		-	-	-	-	-	2	-	-	-	-	-
200192 (ROS-I 1603 D/A)		1	1	-	-	2	-	-	-	5 x 4 mm <sup>2</sup> Pg 21	InA 32 A	5
200193 (ROS-I 1603 D/A/S)		-	-	-	-	-	2	-	-	-	-	-
200194 (ROS-I 3201 D/A)		2	-	-	-	2	-	-	-	5 x 4 mm <sup>2</sup> Pg 21	InA 32 A	5
200195 (ROS-I 3201 D/A/S)		-	-	-	-	-	2	-	-	-	-	-
200196 (ROS-I 1600 D/A)		-	-	-	2	2	-	-	-	5 x 4 mm <sup>2</sup> Pg 21	InA 32 A	5
200197 (ROS-I 1600 D/A/S)		-	-	-	-	-	2	-	-	-	-	-
200198 (ROS-I 1602 D/A)		-	-	1	1	2	-	-	-	5 x 4 mm <sup>2</sup> Pg 21	InA 32 A	5
200199 (ROS-I 1602 D/A/S)		-	-	-	-	-	2	-	-	-	-	-
200200 (ROS-I 3200 D/A)		-	-	2	-	2	-	-	-	5 x 4 mm <sup>2</sup> Pg 21	InA 32 A	5
200201 (ROS-I 3200 D/A/S)		-	-	-	-	-	2	-	-	-	-	-

InA - Menovitý prúd zostavy