

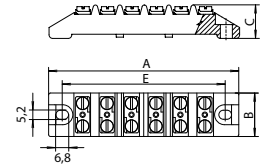
## Keramické svorkovnice prístrojové 4P/6P s prírubou

- Použitie v oblasti pripojovania elektrických prístrojov a v zariadeniach s vyššou pracovnou teplotou.

Vyhovujú normám:	EN 60947-7-1
Krytie:	IP00
Materiál:	Keramika, mosadz
Trvalá tepelná odolnosť:	+110 °C



300460



Obj. č. (Typ)	Prierez (mm <sup>2</sup> )	Napätie (V)	Prúd (A)	Počet pólov	Bal.(ks)	Rozmery (mm)			
						A	B	C	E
300460 (6313 -14 MP)	4	400	20	4	36	77	24	18	64
300461 (6314-14 MP)				6		24			90

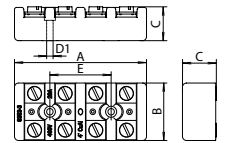
## Keramické svorkovnice prístrojové 4P/6P

- Svorkové mostíky z mosadzného materiálu povrchovo upravené.

Vyhovujú normám:	EN 60947-7-1
Krytie:	IP00
Materiál:	Keramika, mosadz
Trvalá tepelná odolnosť:	+110 °C



300470



Obj. č. (Typ)	Prierez (mm <sup>2</sup> )	Napätie (V)	Prúd (A)	Počet pólov	Bal.(ks)	Rozmery (mm)				
						A	B	C	E	D1
300470 (6353 -30)	4	400	20	4	75	65,5	28,5	17	30,4	3,2
300471 (6354-30)				6		28			60,8	

## Stúpacie svorkovnice 1P pre hlavné vedenie 35 mm<sup>2</sup>

- Používajú sa v stupeňkových rozvádzačoch v bytových domoch.
- Hlavný stúpací vodič nie je nutné prerušiť.
- Obj. č. 300481 - s krytom.
- Upevnenie skrutkami M5 resp. na DIN lištu 35 mm.
- Záмок umožňuje spájanie svorkovnic vedľa seba.
- Stúpacie svorkovnice sú plombovateľné.
- Skrutky s imbusovou hlavou.

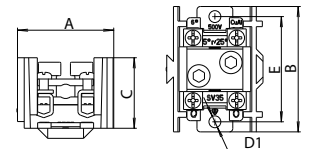
Vyhovujú normám:	EN 60947-7-1, EN 60998-2-1
Krytie:	IP00, IP20 s krytom
Materiál:	Termoplast



300480



300481



Obj. č. (Typ)	Pripoj. prierez (mm <sup>2</sup> )		Svorky pre hlavný vodič	Svorky pre vedľajší vodič	Menovité izol. napätie (V)	Menovitý prúd vodiča (A) Hlavný / Vedľajší	Počet pólov	Bal.(ks)	Rozmery (mm)				
	Hlav. vodič Cu, Al	Vedľ. vodič Cu, Al							A	B	C	D1	E
300480 (SV 35)	10 - 35	2,5 - 6/10r Cu	1	4	500	125 / 41	1	32	42	56	31	5,4	47
300481 (SVK 35)								30		60	33,5		

## Stúpacie svorkovnice 1P pre hlavné vedenie 95 mm<sup>2</sup>

- Používajú sa v stupeňkových rozvádzačoch v bytových domoch.
- Hlavný stúpací vodič nie je nutné prerušiť.
- Obj. č. 300491 - s krytom.
- Upevnenie skrutkami M5 resp. na DIN lištu 35 mm.
- Svorkovnice je možné radíť vedľa seba.
- Stúpacie svorkovnice sú plombovateľné.
- Skrutky s imbusovou hlavou.

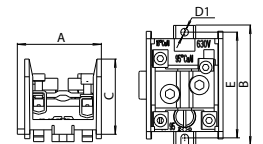
Vyhovujú normám:	EN 60947-7-1, EN 60998-2-1
Krytie:	IP00, IP20 s krytom
Materiál:	Termoplast



300490



300491



Obj. č. (Typ)	Pripoj. prierez (mm <sup>2</sup> )		Svorky pre hlavný vodič	Svorky pre vedľajší vodič	Menovité izol. napätie (V)	Menovitý prúd vodiča (A) Hlavný / Vedľajší	Počet pólov	Bal.(ks)	Rozmery (mm)				
	Hlav. vodič Cu, Al	Vedľ. vodič Cu, Al							A	B	C	D1	E
300490 (SV 95)	16 - 95	6 - 16/25r Cu	1	4	630	232 / 76	1	36	57	81	51	5,4	72
300491 (SVK 95)										53			