

A1÷F **A1**


Montáž na povrch triedy A1 až F, A1 bez podložky

B÷F **F**

Montáž na povrch triedy B až F, F s podložkou



Škatuľa bola overená pre montáž na horľavý povrch podľa ČSN 33 2312



Škatule na povrch



ŠKATUĽOVÉ ROZVODKY IP 54 a IP 43

Vyhovuje STN EN 60670-1 STN EN 60670-22

IP 54/400 V

PP

A1÷E

F

$I_{max} \leq 16 A$



A1

B÷F

$I_{max} > 16 A$

30 sec.

len pre IP 54

bez podložky nutná podložka



6455-30



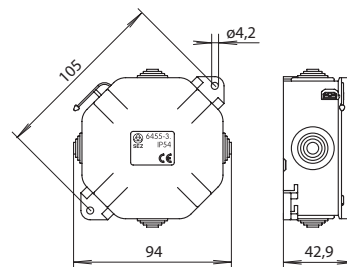
6455-31



6455-32

Utesňovací rozsah pre 6455-30,(31,32) 4 až 17 mm.

Typ	Príslušenstvo v balení	Prierez (mm ²)	Mostíky / SVORKY L N PE	Objednávacie číslo	Balenie (ks)
6455-30	4 x Pg 13,5	-	- - -	10006512.00	60
6455-31		4	3/4 1/4 1/4	10006513.00	60
6455-32		4	3/4 1/4 -	10006724.00	60



6456-1y

y=2 (sivá), 3 (biela)



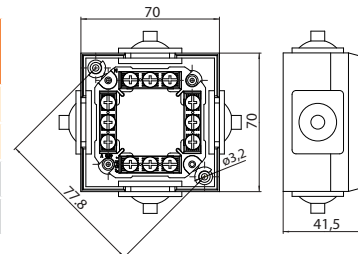
6456-2y

IP 43/400 V

PVC

Utesňovací rozsah 7 až 14 mm.

Typ	Príslušenstvo v balení	Prierez (mm ²)	Mostíky L N	Objednávacie číslo	Balenie (ks)
6456-12	4 x G49	4	3/3 1/3	10001481.00	90
6456-13	1 x 6303-13P1	4	3/3 1/3	10001482.00	90
6456-22	4 x G49	-	-	10001695.00	90
6456-23		-	-	10001485.00	90



ŠKATUĽOVÉ ROZVODKY IP 65/660 V

BEZ OSADENÝCH VÝVODIEK

Vyhovuje STN EN 60670-1 STN EN 60670-22

A1÷F

$I_{max} \leq 20 A$



A1

B÷F

$I_{max} > 20 A$

30 sec.

bez podložky nutná podložka

Typ	Žeravá slučka °C	Otvory 13,5 16		Vývodky Pg	Prierez (mm ²)	Materiál	Objednávacie číslo	Balenie (ks)	Krytie
6457-10	960	6 -	6304-11	-	4	PA	10000934.00	60	IP 65
6457-11		4 2		4 x Pg13,5			10001743.00		
6457-12		6 -		4 x Pg13,5			10000936.00		
6457-13		4 2		2 x Pg13,5 2 x Pg16			10000937.00		
6457-15		4 2		4 x Pg13,5 2 x Pg16			10001990.00		
6457-18	960	6 -	-	6 x Pg13,5	-	PA	10001991.00		
6457-19		6 -					-	10000941.00	
6457-19L	850	6 -	-	-	-	PVC	10000942.00	30	
6457-20	960	6 x P21/16	6304-21	-	6	PA	10002366.00		
6457-21		6 x P21/16		- 6 x Pg16			10003142.00		
6457-22		6 x P21/16		- 4 x Pg16 2 x Pg21			10002488.00		
6457-23		-		- 4 x Pg16			10002816.00		



6457-1y



6457-2y